




Realização Eficiência Energética em 2011

Empresa	Tipologia	EE (MWh/ano)	Demanda Ponta (kW)	Quantidades		Realização Financeira (R\$)
	Poder Público	2.170,50	739,35	200	Escolas Estaduais	8.165.632,44
		520,60	115,23	57	Escolas Municipais	
		2.971,06	653,46	50	Prédios Públicos	
	Serviço Público	1.561,74	325,81	1	SAE's	740.912,45
	Baixa Renda	2.547,43	4.256,93	3.032	Aquecedor Solar -CDHU	18.167.810,53
		604,08	13,79	1.678	Regularização	
		981,12	140,00	2.044	Geladeira	
		25,09	137,50	125	Trocador de Calor	
		-	-	1.232	Reforma Interna	
		1.151,85	394,47	17.532	Lâmpada Baixa Renda	
		2.057,86	704,75	31.322	Lâmpada Aquecedor	
	Industrial	-	-	-	-	100.994,51
	Educacional	-	-	-	Crianças Atendidas	241.202,05
		-	-	-	Professores Capacitados	
		-	-	-	Trabalhos Recebidos	
		-	-	-	Cidades Visitadas	
		-	-	-	Acesso ao Site	
-		-	-	Inserções na Mídia		
Plano de Gestão	-	-	-	-	42.729,75	
Quantidade de Clientes atendimentos				-	-	16.593
Subtotal		14.591,33	7.481,28	57.273		27.459.281,73


Realização Eficiência Energética em 2011

Empresa	Tipologia	EE (MWh/ano)	Demanda Ponta (kW)	Quantidades		Realização Financeira (R\$)
	Poder Público	6,90	1,97	1	Escolas Estaduais	1.014.354,28
		-	-	-	Escolas Municipais	
		972,76	224,17	20	Prédios Públicos	
	Serviço Público	-	-	-	SAEs	-
	Baixa Renda	317,59	530,71	378	Aquecedor Solar -CDHU	10.894.787,84
		1.002,24	22,88	2.784	Regularização	
		2.285,76	326,16	4.762	Geladeira	
		36,94	202,40	184	Trocador de Calor	
		-	-	527	Reforma Interna	
		520,34	178,20	7.920	Lâmpada Baixa Renda	
		457,53	156,69	6.964	Lâmpada Aquecedor	
	Industrial	-	-	-	Indústrias	-
	Educacional	-	-	-	Crianças Atendidas	240.799,29
		-	-	-	Professores Capacitados	
		-	-	-	Trabalhos Recebidos	
		-	-	-	Cidades Visitadas	
		-	-	-	Acesso ao Site	
-		-	-	Inserções na Mídia		
Plano de Gestão	-	-	-	-	39.000,00	
Quantidade de Clientes atendimentos				-	-	4.982
Subtotal		5.600,07	1.643,19	23.540		12.188.941,41


Realização Eficiência Energética em 2011

Empresa	Tipologia	EE (MWh/ano)	Demanda Ponta (kW)	Quantidades		Realização Financeira (R\$)
	Poder Público	31,60	10,13	4	Escolas Estaduais	409.731,55
		79,00	25,32	10	Escolas Municipais	
		284,39	91,15	36	Prédios Públicos	
	Serviço Público	1.090,81	170,47	4	SAEs	608.711,69
	Baixa Renda	187,37	216,00	200	Aquecedor Solar -CDHU	767.603,76
		-	-	-	Regularização	
		223,20	31,85	465	Geladeira	
		-	-	-	Trocador de Calor	
		-	-	-	Reforma Interna	
		39,42	16,20	2.665	Lâmpada	
	Industrial	-	-	-	Indústrias	-
	Educacional	-	-	-	Crianças Atendidas	-
		-	-	-	Professores Capacitados	
		-	-	-	Trabalhos Recebidos	
		-	-	-	Cidades Visitadas	
		-	-	-	Acesso ao Site	
		-	-	-	Inserções na Mídia	
Plano de Gestão	-	-	-	-	27.633,63	
Quantidade de Clientes atendimentos				-	-	942
Subtotal		1.935,79	561,12	3.384		1.813.680,63


Realização Eficiência Energética em 2011

Empresa	Tipologia	EE (MWh/ano)	Demanda Ponta (kW)	Quantidades		Realização Financeira (R\$)
	Poder Público	-	-	-	Escolas Estaduais	138.853,97
		93,07	29,83	13	Escolas Municipais	
		78,75	25,24	11	Prédios Públicos	
	Serviço Público	-	-	-	SAEs	-
	Baixa Renda	93,68	108,00	100	Aquecedor Solar -CDHU	240.880,88
		-	-	-	Regularização	
		48,00	6,85	100	Geladeira	
		-	-	-	Trocador de Calor	
		-	-	-	Reforma Interna	
	19,71	8,10	930	Lâmpada		
	Industrial	-	-	-	Indústrias	-
	Educativa	-	-	-	Crianças Atendidas	-
		-	-	-	Professores Capacitados	
		-	-	-	Trabalhos Recebidos	
		-	-	-	Cidades Visitadas	
-		-	-	Acesso ao Site		
-		-	-	Inserções na Mídia		
Plano de Gestão				Unidade Móvel de Ensino	2.005,74	
Quantidade de Clientes atendimentos						334
Subtotal		333,21	178,02	1.154		381.740,59


Realização Eficiência Energética em 2011

Empresa	Tipologia	EE (MWh/ano)	Demanda Ponta (kW)	Quantidades		Realização Financeira (R\$)
	Poder Público	-	-	-	Escolas Estaduais	95.392,96
		42,64	13,67	8	Escolas Municipais	
		85,28	27,33	16	Prédios Públicos	
	Serviço Público	789,49	108,15	2	SAEs	390.974,58
	Baixa Renda	187,37	216,00	200	Aquecedor Solar -CDHU	368.677,75
		-	-	-	Regularização	
		96,00	72,00	200	Geladeira	
		-	-	-	Trocador de Calor	
		-	-	-	Reforma Interna	
	39,42	16,20	1.860	Lâmpada		
	Industrial	-	-	-	Indústrias	-
	Educativa	-	-	-	Crianças Atendidas	-
		-	-	-	Professores Capacitados	
		-	-	-	Trabalhos Recebidos	
		-	-	-	Cidades Visitadas	
-		-	-	Acesso ao Site		
-		-	-	Inserções na Mídia		
Plano de Gestão				Unidade Móvel de Ensino	1.290,31	
Quantidade de Clientes atendimentos						646
Subtotal		1.240,20	453,35	2.286		856.335,60


Realização Eficiência Energética em 2011

Empresa	Tipologia	EE (MWh/ano)	Demanda Ponta (kW)	Quantidades		Realização Financeira (R\$)
	Poder Público	-	-	-	Escolas Estaduais	221.557,17
		242,26	77,65	39	Escolas Municipais	
		55,91	17,92	9	Prédios Públicos	
	Serviço Público	-	-	-	SAEs	-
	Baixa Renda	140,53	162,00	150	Aquecedor Solar -CDHU	331.096,48
		-	-	-	Regularização	
		72,00	10,27	150	Geladeira	
		-	-	-	Trocador de Calor	
		-	-	-	Reforma Interna	
	29,57	12,15	1.395	Lâmpada		
	Industrial	-	-	-	Indústrias	-
	Educativa	-	-	-	Crianças Atendidas	-
		-	-	-	Professores Capacitados	
		-	-	-	Trabalhos Recebidos	
		-	-	-	Cidades Visitadas	
-		-	-	Acesso ao Site		
-		-	-	Inserções na Mídia		
Plano de Gestão				Unidade Móvel de Ensino	6.290,31	
Quantidade de Clientes atendimentos						513
Subtotal		540,27	279,99	1.743		558.943,96


Realização Eficiência Energética em 2011

Empresa	Tipologia	EE (MWh/ano)	Demanda Ponta (kW)	Quantidades		Realização Financeira (R\$)
	Poder Público	-	-	-	Escolas Estaduais	109.951,62
		-	-	-	Escolas Municipais	
		213,77	68,52	1	Prédios Públicos	
	Serviço Público	-	-	-	SAEs	-
	Baixa Renda	187,37	216,00	200	Aquecedor Solar -CDHU	383.233,58
		-	-	-	Regularização	
		96,00	13,70	200	Geladeira	
		-	-	-	Trocador de Calor	
		-	-	-	Reforma Interna	
	39,42	16,20	1.860	Lâmpada		
	Industrial	-	-	-	Indústrias	-
	Educação	-	-	-	Crianças Atendidas	-
		-	-	-	Professores Capacitados	
		-	-	-	Trabalhos Recebidos	
		-	-	-	Cidades Visitadas	
-		-	-	Acesso ao Site		
-		-	-	Inserções na Mídia		
Plano de Gestão	-	-	-	Unidade Móvel de Ensino	22.081,98	
Quantidade de Clientes atendimentos						621
Subtotal		536,56	314,42	2.261		515.267,18

Realização Eficiência Energética em 2011

Empresa	Tipologia	EE (MWh/ano)	Demanda Ponta (kW)	Quantidades		Realização Financeira (R\$)
	Poder Público	875,00	313,00	46	Escolas Estaduais	1.756.268,89
		848,00	228,00	118	Escolas Municipais	
		-	-	-	Prédios Públicos	
	Serviço Público	130,04	1.073,70	1	SAEs	1.953.976,89
	Baixa Renda	-	-	-	Aquecedor Solar -CDHU	8.448.432,36
		-	-	1.884	Regularização	
		480,00	68,49	1.000	Geladeira	
		-	-	-	Trocador de Calor	
		-	-	-	Reforma Interna	
	7.534,59	2.064,27	208.624	Lâmpada		
	Industrial	1.804,34	222,36	1	Indústrias	1.427.705,77
	Educação	-	-	-	Crianças Atendidas	152.400,00
		-	-	-	Professores Capacitados	
		-	-	-	Trabalhos Recebidos	
		-	-	-	Cidades Visitadas	
-		-	-	Acesso ao Site		
-		-	-	Inserções na Mídia		
Plano de Gestão	-	-	-	Unidade Móvel de Ensino	47.482,63	
Quantidade de Clientes atendimentos						57.207
Subtotal		11.671,97	3.969,82	211.674		13.786.266,54

Realização Eficiência Energética em 2011

Empresa	Tipologia	EE (MWh/ano)	Demanda Ponta (kW)	Quantidades		Realização Financeira (R\$)
	Poder Público	3.084,00	1.064,45	251,00	Escolas Estaduais	11.911.742,88
		1.825,57	489,70	245,00	Escolas Municipais	
		4.661,92	1.107,78	143,00	Prédios Públicos	
	Serviço Público	3.572,08	1.678,13	8	SAE's	3.694.575,61
	Baixa Renda	3.661,34	5.705,64	4.260	Aquecedor Solar -CDHU	39.602.523,18
		1.606,32	36,67	6.346	Regularização	
		4.282,08	669,32	8.921	Geladeira	
		62,03	339,90	309	Trocador de Calor	
		-	-	1.759	Reforma Interna	
		9.374,33	2.705,79	242.786	Lâmpada Baixa Renda	
		4.319,73	1.083,80	38.287	Lâmpada Aquecedor	
	Industrial	-	-	-	-	1.528.700,28
	Educação	-	-	-	Crianças Atendidas	634.401,34
		-	-	-	Professores Capacitados	
		-	-	-	Trabalhos Recebidos	
-		-	-	Cidades Visitadas		
-		-	-	Acesso ao Site		
-		-	-	Inserções na Mídia		
Plano de Gestão	-	-	-	Unidade Móvel de Ensino	188.514,35	
Quantidade de Clientes atendimentos						81.838
Total (8 empresas)		36.449,39	14.881,19	303.315		57.560.457,64

Nota:

1- Os valores de Energia Economizada e Demanda Retirada da Ponta foram considerados:

Projetos Baixa Renda:

Os valores foram estimados e calculados por equipamento entregue (Baixa Renda), considerando a energia e demanda levantadas nos diagnósticos realizados para implantação dos Projetos.

Para os demais projetos:

Os valores de energia economizada e demanda retirada de ponta, são resultados de obras concluídas em 2011.