




**Realização Eficiência Energética em 2010**

Empresa	Tipologia	EE (MWh/ano)	Demanda Ponta (kW)	Quantidades	Realização Financeira (R\$)
	Poder Público	10.234,62	4.611,63	797 Escolas Estaduais	16.689.036,04
		12.541,84	2.250,24	138 Prédios Públicos	
	Serviço Público	7.215,49	1.530,02	6 SAEs	3.571.436,85
	Baixa Renda	1.614,44	2.405,43	1.591 Aquecedor Solar -CDHU	24.566.544,85
		861,48	19,67	2.393 Regularização	
		1.935,36	276,16	4.032 Geladeira	
1.204,50		6.600,00	6.000 Trocador de Calor		
-	-	5.658 Reforma Interna			
13.140,00	4.500,00	200.000 Lâmpada			
Industrial				1.467.349,50	
Quantidade de Clientes atendimentos					67.608
Quantidades de Projetos Realizados					
<b>Subtotal</b>		<b>48.747,73</b>	<b>22.193,15</b>	<b>220.615</b>	<b>46.294.367,24</b>


**Realização Eficiência Energética em 2010**


Empresa	Tipologia	EE (MWh/ano)	Demanda Ponta (kW)	Quantidades	Realização Financeira (R\$)
	Poder Público	5.113	1.927	301 Escolas Estaduais	4.675.749,35
		3.983	566	36 Prédios Públicos	
	Baixa Renda	896,41	1.396,29	7.224 Aquecedor Solar - CDHU	16.659.413,44
		1.073,16	24,50	2.981 Regularização	
		656,64	93,70	1.368 Geladeira	
		1.043,90	5.720,00	5.200 Trocador de Calor	
-	-	3.055 Reforma Interna			
19.710,00	6.750,00	300.000 Lâmpada			
Quantidade de Clientes atendimentos					100.337
Quantidades de Projetos Realizados					
<b>Subtotal</b>		<b>32.476,21</b>	<b>16.476,81</b>	<b>320.165</b>	<b>21.335.162,78</b>


**Realização Eficiência Energética em 2010**


Empresa	Tipologia	EE (MWh/ano)	Demanda Ponta (kW)	Quantidades	Realização Financeira (R\$)
	Poder Público - Escolas	719,00	135,37	94 Escolas Estaduais	2.931.795,32
				19 Escolas Municipais	
	Poder Público - Prédios	405,20	64,11	610 Sistemas Iluminação	349.559,67
	Serviço Público	-	-	-	224.442,58
	Educativa	-	-	271.448 Crianças Atendidas	4.363.962,36
				3.869 Professores Capacitados	
2.953 Trabalhos Recebidos					
80 Cidades Visitadas					
115.000 Acesso ao Site					
Baixa Renda	4.835,91	1.324,91	722 Inserções na Mídia	5.968.232,73	
			1.362 Regularização		
			1.500 Trocador de Calor		
			610 Reforma do Padrão		
141.376 Lâmpada					
Industrial	-	-	-	694.842,30	
Quantidade de Clientes atendimentos					47.848
Quantidades de Projetos Realizados					
<b>Subtotal</b>		<b>5.960,11</b>	<b>1.524,39</b>	<b>539.643</b>	<b>14.532.834,96</b>


**Realização Eficiência Energética em 2010**


Empresa	Tipologia	EE (MWh/ano)	Demanda Ponta (kW)	Quantidades	Realização Financeira (R\$)
	Poder Público				437.392,00
	Serviço Público				514.834,29
	Baixa Renda	380,00	240,00	200 Aquecedor Solar	705.015,81
				400 Geladeira	
Demais			4.000 Lâmpada	75.037,90	
Quantidade de Clientes atendimentos					1.333
Quantidades de Projetos Realizados					
<b>Subtotal</b>		<b>380,00</b>	<b>240,00</b>		<b>1.732.280,00</b>

Realização Eficiência Energética em 2010					
Empresa	Tipologia	EE (MWh/ano)	Demanda Ponta (kW)	Quantidades	Realização Financeira (R\$)
	Poder Público				172.666,58
	Baixa Renda	284,00	228,00	200 Aquecedor Solar 200 Geladeira 600 Lâmpada	774.774,00
Quantidade de Clientes atendimentos					200
Quantidades de Projetos Realizados					
<b>Subtotal</b>		<b>284,00</b>	<b>228,00</b>		<b>947.440,58</b>

Realização Eficiência Energética em 2010					
Empresa	Tipologia	EE (MWh/ano)	Demanda Ponta (kW)	Quantidades	Realização Financeira (R\$)
	Poder Público				254.205,41
	Baixa Renda	284,00	228,00	200 Aquecedor Solar 200 Geladeira 600 Lâmpada	737.099,00
Quantidade de Clientes atendimentos					200
Quantidades de Projetos Realizados					
<b>Subtotal</b>		<b>284,00</b>	<b>228,00</b>		<b>991.304,41</b>

Realização Eficiência Energética em 2010					
Empresa	Tipologia	EE (MWh/ano)	Demanda Ponta (kW)	Quantidades	Realização Financeira (R\$)
	Poder Público				121.156,66
	Baixa Renda	106,50	85,50	75 Aquecedor Solar 75 Geladeira 225 Lâmpada	378.110,00
Quantidade de Clientes atendimentos					75
Quantidades de Projetos Realizados					
<b>Subtotal</b>		<b>106,50</b>	<b>85,50</b>		<b>499.266,66</b>

Realização Eficiência Energética em 2010					
Empresa	Tipologia	EE (MWh/ano)	Demanda Ponta (kW)	Quantidades	Realização Financeira (R\$)
	Poder Público				291.720,00
	Serviço Público				174.544,06
	Baixa Renda	213,00	171,00	150 Aquecedor Solar 150 Geladeira 450 Lâmpada	526.000,00
Quantidade de Clientes atendimentos					150
Quantidades de Projetos Realizados					
<b>Subtotal</b>		<b>213,00</b>	<b>171,00</b>		<b>992.264,06</b>

Realização Eficiência Energética em 2010					
Empresa	Tipologia	EE (MWh/ano)	Demanda Ponta (kW)	Quantidades	Realização Financeira (R\$)
	Poder Público - Escolas	16.066,92	6.673,80	1.211 Escolas	25.923.281,02
	Poder Público - Prédios	16.929,84	2.879,86	784 Sistemas Iluminação	
	Serviço Público	7.215,49	1.530,02	6	4.485.257,78
	Educacional	-	-	271.448 Crianças Atendidas 3.869 Professores Capacitados 2.953 Trabalhos Recebidos 80 Cidades Visitadas 115.000 Acesso ao Site 722 Inserções na Mídia	4.363.962,36
	Baixa Renda	48.239,30	30.063,16	8.815 Aquecedor Solar -CDHU 825 Aquecedor Solar 6.736 Regularização 6.425 Geladeira 12.700 Trocador de Calor 9.323 Reforma Interna 647.251 Lâmpada	50.315.189,83
	Industrial				2.162.191,80
	Demais				75.037,90
Quantidade de Clientes atendimentos					217.751
Quantidades de Projetos Realizados					
<b>Total ( 8 empresas)</b>		<b>88.451,55</b>	<b>41.146,85</b>		<b>87.324.920,69</b>

**Nota:**

1- Os valores de Energia Economizada e Demanda Retirada da Ponta foram considerados:

**Projetos Baixa Renda:**

Os valores foram estimados e calculados por equipamento entregue (Baixa Renda), considerando a energia e demanda levantadas nos diagnósticos realizados para implantação dos Projetos.

**Para os demais projetos:**

Os valores de energia economizada e demanda retirada de ponta, são resultados de obras concluídas em 2010.